

维普毕业设计（论文）管理系统使用手册（学生）

“学生”角色使用流程主要包括以下内容：


- 1 登录系统
- 2 提交最终稿
- 3 课题信息变更（需要修改题目时才操作）

操作步骤

★第1步：打开系统登录页面：<https://cloud.fanyu.com/organ/lib//ybdxjx>，选择“学位入口”

★第2步：输入账号密码，登录系统后，请修改密码，绑定手机号码（如忘记密码便于用手机号找回）。

账号：（学号） 密码：@123456

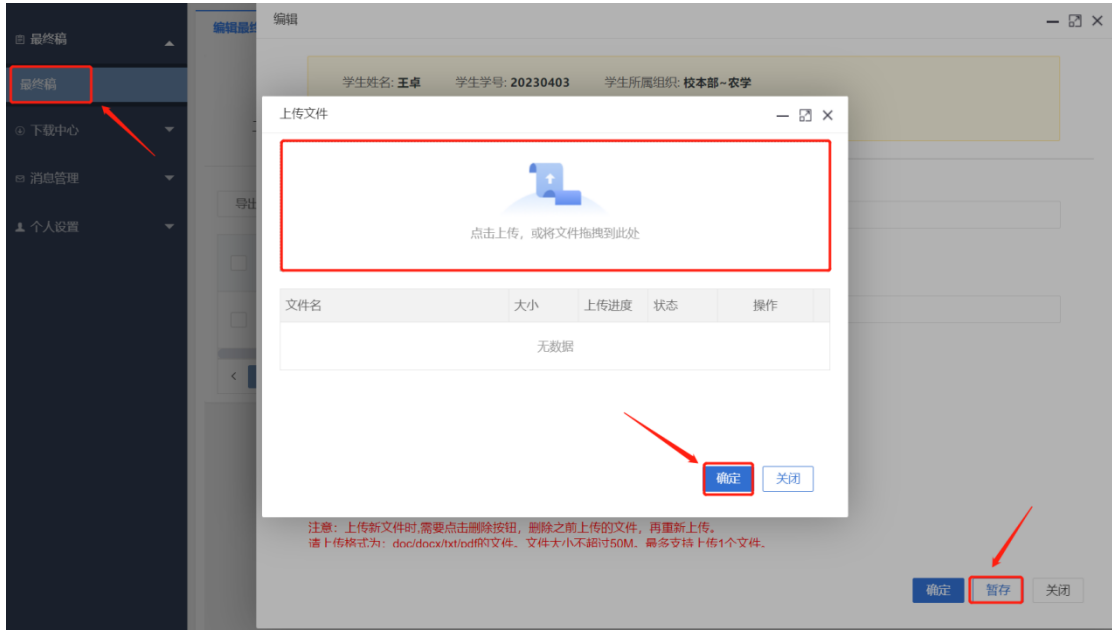


★第3步：提交最终稿

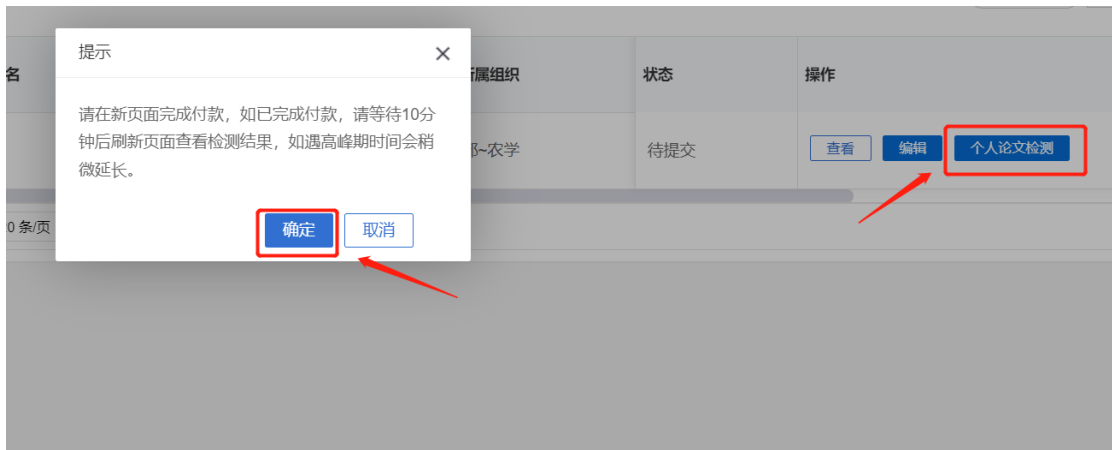
第1步：用户点击左边菜单栏“过程管理”——选择“最终稿”，进入“编辑最终稿”页面，在此点击“编辑”按钮即可进入最终稿详情页面——在弹窗中上传论文；

第2步：填写完成后点击“暂存”。进入检测环节，检测完成后进行提交。


1、进入编辑页面，点击上传文件，确认文件无误后点击确定，然后在论文暂存到系统如图：



2、点击提交个人检测按钮，跳转检测界面，完成检测。



3、等待检测，检测结果会在论文检测结果一栏显示。结果合格后在进行提交如图：



姓名	指导教师工号	学生姓名	学生学号	学生所属组织	论文检测次数	论文检测结果	状态	操作
	202304	王卓	20230403	校本部-农学	剩余 (0) ; 已提交 (0)	未检测	待提交	查看 编辑 个人论文检测

提交成功后会显示指导教师审核，请耐心等待：



当前业务规定可使用次数

论文检测

未检测 查看检测记录

*最终稿

上传文件

17264974-张明-基于SSH的房屋中介管.docx 下载 预览 查看批注 替换 删除

注意：上传新文件时,需要点击删除按钮, 删除之前上传的文件, 再重新上传。
请上传格式为: doc/docx/txt/pdf的文件。文件大小不超过50M。最多支持上传1个文件。

确定 暂存 关闭

默认排序

次数	当前检测结...	提交检测次...	状态	操作
	未检测	0	指导教师审核	查看

★第3步：更换题目方式

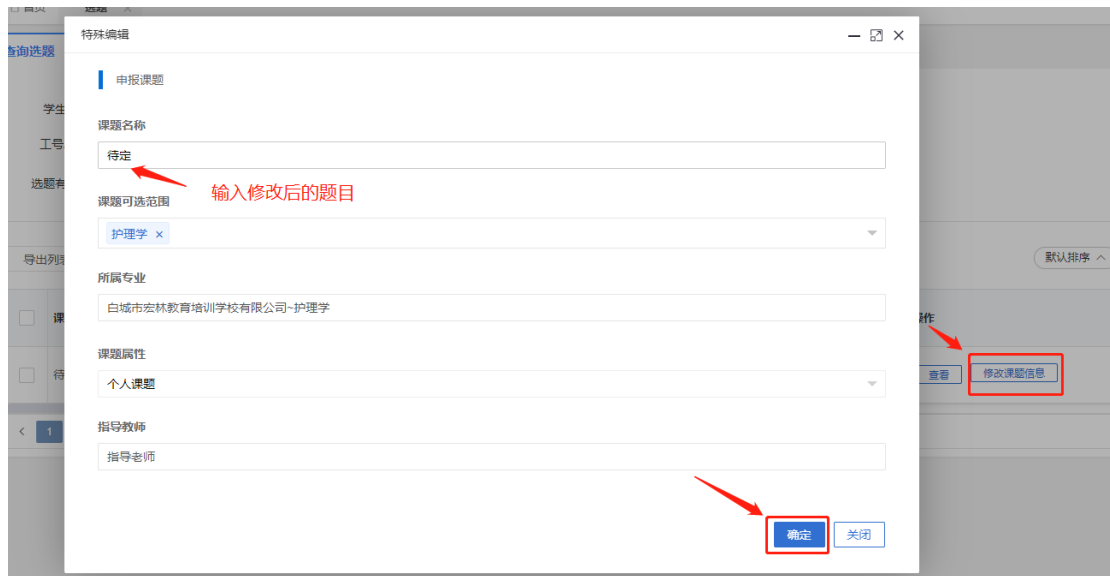
方式一：

进入选题管理-选题列表，点击修改课题信息按钮，修改完成后点击确定。（注意：修改题目时间有限，请及时修改正确，如错过了自主修改题目时间可用方式二进行题目修改申请）。

学生组织 请选择 课题名称 姓名 工号/学号 状态 所有 选题方式 所有 选题有效性 有效 申报方式 所有 更多筛选条件 搜索

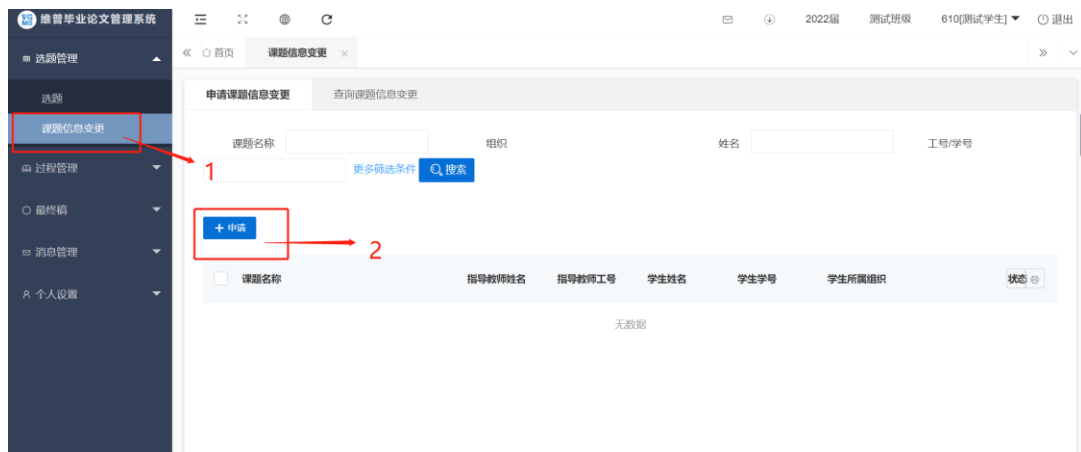
导出列表数据	默认排序							
<input type="checkbox"/>	课题名称	指导教师姓名	指导教师工号	选题学生姓名	选题学生学号	学生所属组织	状态	操作
<input type="checkbox"/>	待定	指导老师	20240226	陈洪枚	2020537277	白城市宏林教育培训	完成	查看 修改课题信息

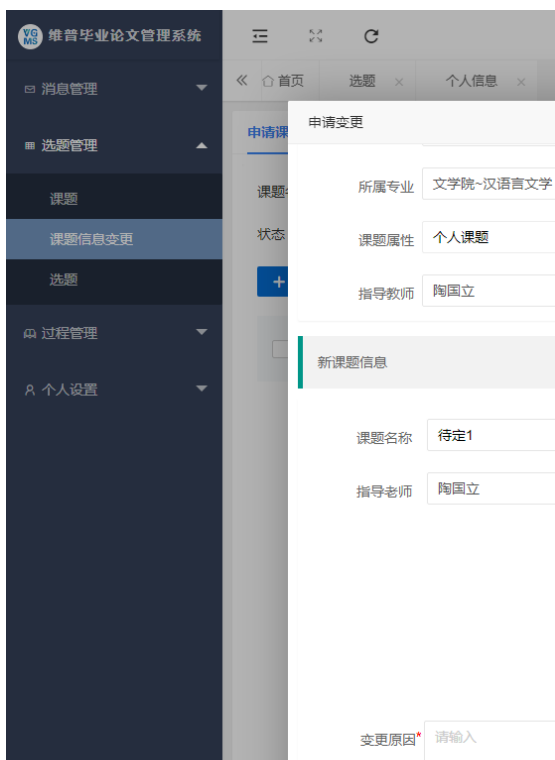
< 1 > 1页 确定 共1条 20条页



方式二：申请课题信息变更（说明：需要修改的时候申请）

选择左边菜单栏“选题管理”——点击“课题信息变更”列表——点击申请按钮即可跳转课题修改详情界面——输入新的课题名称——点击提交——等待指导教师审核





注意事项：

1. 课题是否修改成功，请查看列表状态栏，如图显示为“待指导教师审核变更申请”表明审核流程未结束，请耐心等待指导教师审核

指导教师工号	学生姓名	学生学号	学生所属组织	状态	课题详情	操作
1995	测试学生	610	水产学院-测试专业-测试班级	待指导老师审核变更申请	查看详情	查看



2. 如果状态栏显示“待指导老师审核变更申请”，则说明，课题被指导教师驳回，需重新提交。点击右侧“编辑”进行修改新课题，再提交。

学生常见问题指南：

1、忘记密码怎么找回？

回答：学生登录后请尽快绑定手机号，便于之后找回密码。

2. 每个学生只有一次免费的查重机会（付款界面有红包选项），以后每千字符为 3 元。